













## DIN 15018

### H1 - B3

F1	In bedrijf - En service - In service - In Betrieb - En servicio	142 kN
	Buiten bedrijf - Hors service - Out of service - Ausser Betrieb - Fuera de servicio	130 kN

• 10 kN  $\approx$  1t

			m/min	kg			kW		
  9 kW		5	2000		30 m/min	1.5	 220 - 380V / 50 Hz 19 kVA	 35 kVA	
		22.5	2000		0 - 1 tpm rpm U/min	2.2			
		45	1000		25 m/min	2 x 1			
		5	2000		zonder ballast zonder transportiel sans lest, sans train without ballast without towing axle ohne Ballast, ohne Transportachse sin lastre, ni tren de transporte	ca. 9600 kg			

